

	Aragón		España				Fecha del dato
	Último dato	Variación sobre periodo anterior %	Variación interanual %	Último dato	Variación sobre periodo anterior %	Variación interanual %	
PRODUCCIÓN Y DEMANDA							
✓ PIB a precios de mercado (%)		-0,6	-2,7		-0,5	-4,3	IT 2021
✓ Índice de producción industrial (Base 2015)	96,0	-15,4	57,8	102,2	-8,7	50,3	abr / 2021
✓ Indicador del clima industrial ⁽¹⁾	-7,5	8,8	16,3	1,1	2,0	34,2	may / 2021
Utilización de la capacidad productiva (%) ⁽¹⁾	74,0	-0,2	-2,6	77,4	0,4	7,4	II T 2021
Visados dirección de obra (viviendas)	220	-12,4	-9,8	10.465	7,9	-9,4	feb / 2021
Índice de comercio al por menor deflactado	97,8	-9,1	33,7	97,5	-6,7	34,7	abr / 2021
Matriculación de vehículos de carga	353	-7,8	370,7	18.092	-9,7	613,1	abr / 2021
Matriculación de turismos	1.689	-13,5	2.539,1	85.674	-8,9	1.698,4	abr / 2021
Pernoctaciones en establecimientos hoteleros	140.182	15,4	-	4.052.125	15,1	-	abr / 2021
MERCADO DE TRABAJO							
EPA							
Ocupados (miles)	566,5	-0,3	-2,7	19.206,8	-0,7	-2,4	IT 2021
Población activa (miles)	644,4	-0,7	-1,1	22.860,7	-0,9	-0,6	IT 2021
Tasa de paro ⁽¹⁾	12,10	-0,4	1,5	15,98	-0,1	1,6	IT 2021
Tasa de actividad 16-64 años ⁽¹⁾	76,23	-0,5	-0,9	73,84	-0,6	-0,6	IT 2021
Hogares con todos activos parados (miles)	21,7	-5,7	-7,3	1.226,2	2,4	14,2	IT 2021
Paro registrado	78.979	-5,0	0,6	3.781.250	-3,3	-2,0	may / 2021
Afiliados a la Seguridad Social	577.028	1,9	2,2	19.267.221	1,1	3,8	may / 2021
PRECIOS Y SALARIOS							
✓ Índice de precios de consumo (Base 2016)	106,7	0,7	3,2	106,8	0,5	2,7	may / 2021
✓ Inflación subyacente	104,6	0,5	0,5	104,6	0,3	0,2	may / 2021
Coste laboral medio por trabajador y mes	2.698,6	12,1	-0,6	2.752,3	9,0	-0,1	IV T 2020
Valor tasado de la vivienda libre (euros / m ²)	1.180,6	-1,8	-2,8	1.625,4	0,2	-0,9	IT 2021
Precio del petróleo Brent (\$/barril)				69,5	7,9	149,4	may / 2021

	Aragón		España		Fecha del dato		
	Último dato	Variación sobre periodo anterior %	Variación interanual %	Último dato		Variación sobre periodo anterior %	
COMERCIO DE MERCANCIAS CON EL EXTRANJERO							
Importaciones e introducciones (miles euros)	1.037.604	16,3	21,3	28.680.166	16,5	20,5	mar / 2021
Exportaciones y expediciones (miles euros)	1.392.725	13,6	34,2	28.268.288	20,1	29,9	mar / 2021
FINANCIEROS Y MONETARIOS							
Tipo interés a corto ⁽¹⁾ (Euribor a 1 año)				-0,481	0,00	-0,40	may / 2021
Tipo interés a largo ⁽¹⁾ (Deuda del Estado a 10 años)				0,517	0,15	-0,23	may / 2021
Tipo cambio dólar USA/Euro ⁽¹⁾				1,215	0,02	0,12	may / 2021

✓ Los datos relativos a estas variables han sido actualizados.

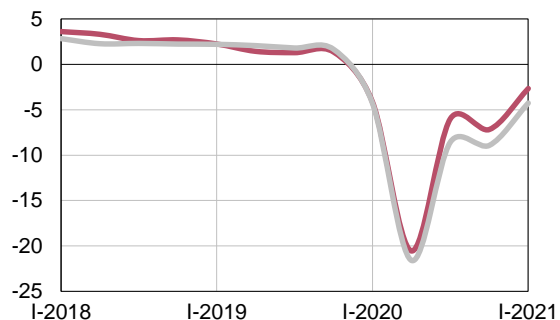
(1) Las variaciones están expresadas en puntos porcentuales.

PRODUCCIÓN Y DEMANDA

PIB

(Variación interanual en %)

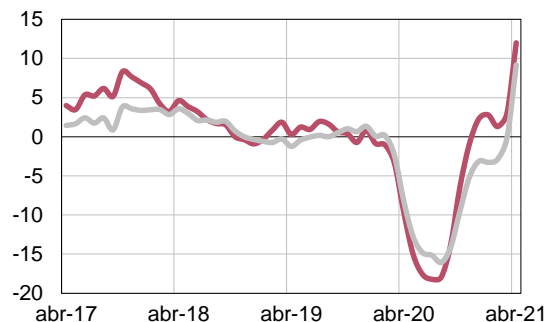
— Aragón — España



Producción Industrial

(Variación interanual suavizada en %)

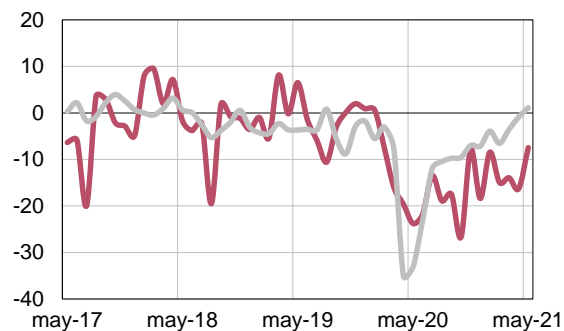
— Aragón — España



Clima Industrial

(saldo)

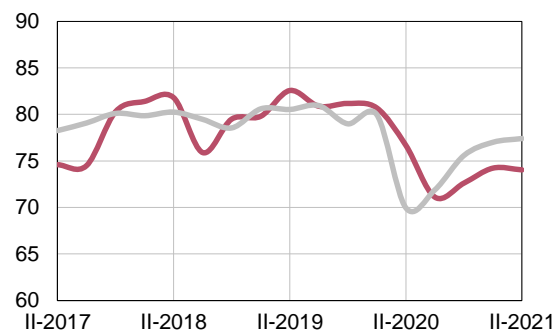
— Aragón — España



Grado de utilización de la

capacidad productiva (%)

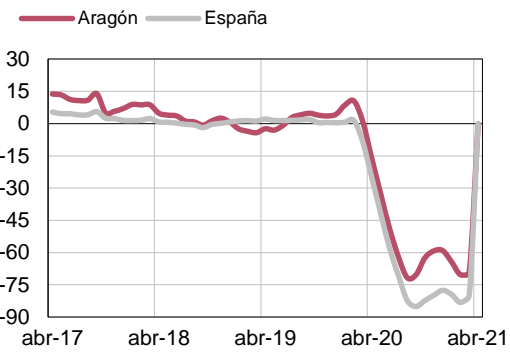
— Aragón — España



PRODUCCIÓN Y DEMANDA

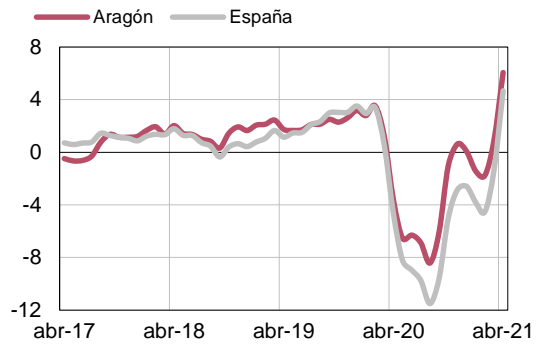
Pernoctaciones hoteleras

(Variación interanual suavizada en %)



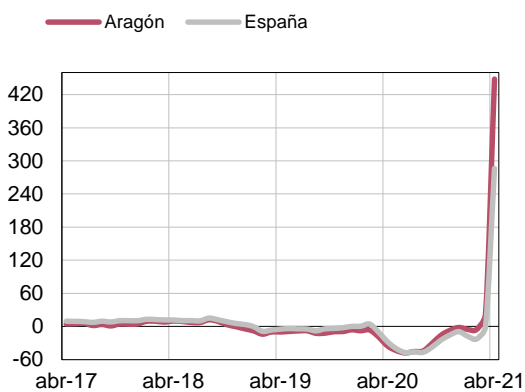
Índice comercio al por menor general sin estaciones de servicio deflactado

(Variación interanual suavizada en %)



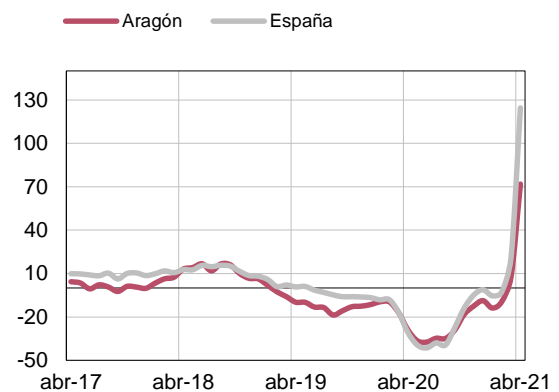
Matriculación de turismos

(Variación interanual suavizada en %)



Matriculación de vehículos de carga

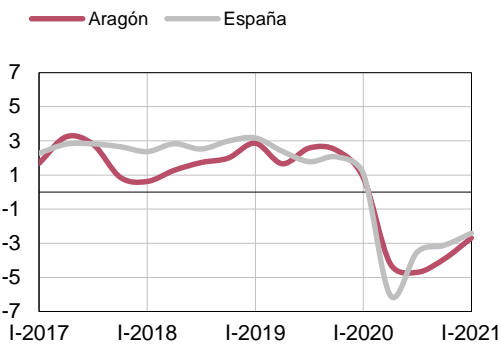
(Variación interanual suavizada en %)



MERCADO DE TRABAJO

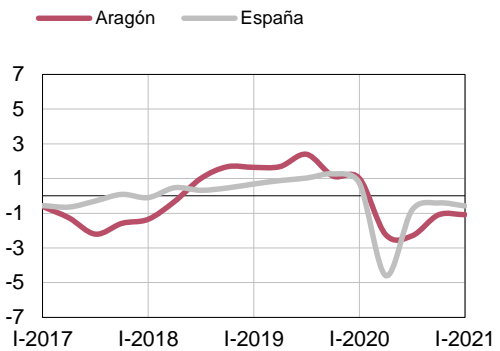
Ocupados

(Variación interanual en %)



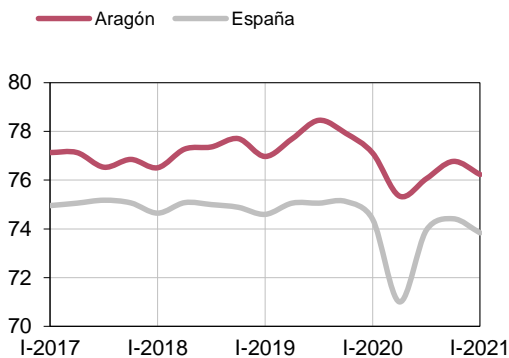
Activos

(Variación interanual en %)



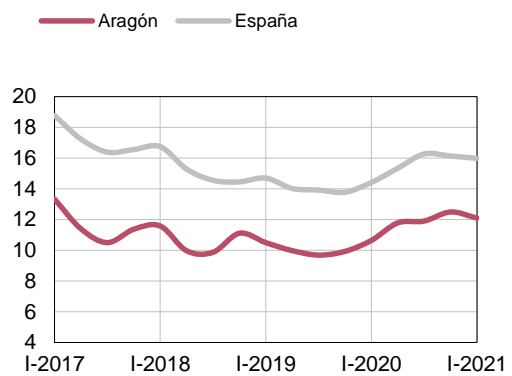
Tasa de actividad 16-64 años

(% de activos/ población 16-64 años)



Tasa de paro

(% de la población activa)



Paro registrado.SPEE

(Variación interanual en %)



Afiliados a la Seguridad Social

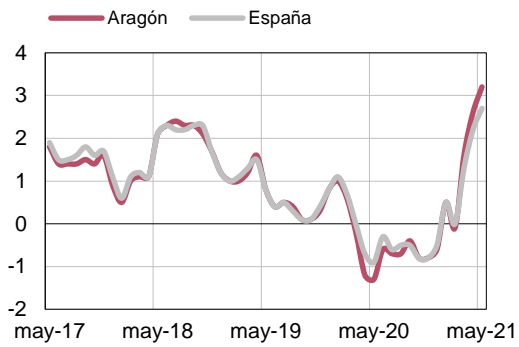
(Variación interanual en %)



PRECIOS Y SALARIOS

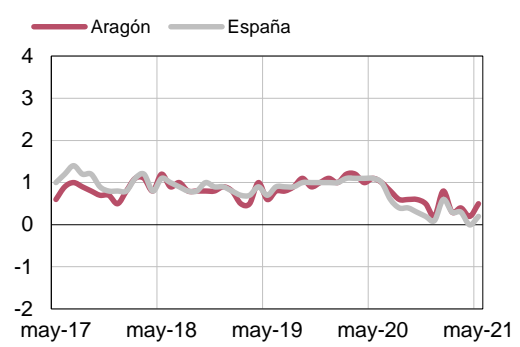
Índice de Precios de Consumo

(Variación interanual en %)



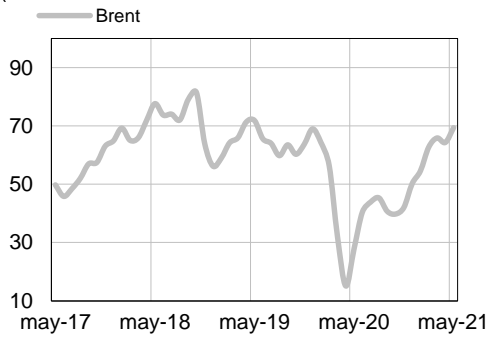
Inflación subyacente

(Variación interanual en %)



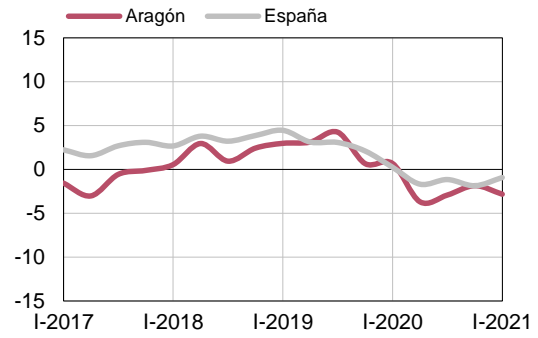
Precio petróleo Brent

(\$/barril)



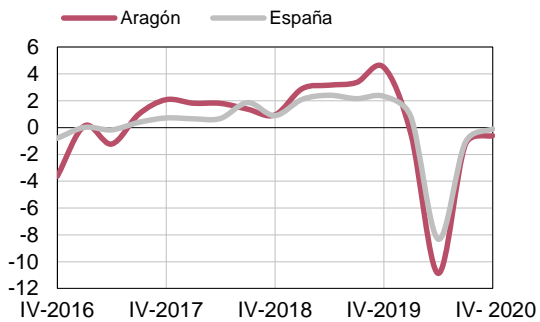
Valor tasado de vivienda libre

(Variación interanual en %)



Coste laboral medio por trabajador y mes

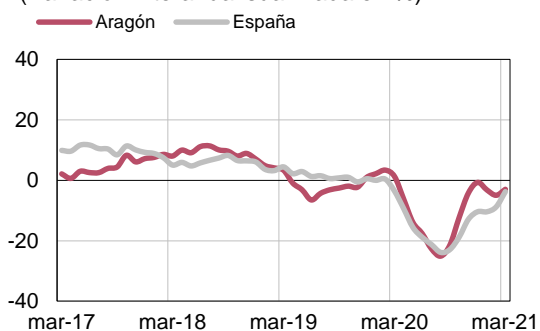
(Variación interanual en %)



COMERCIO DE MERCANCIAS CON EL EXTRANJERO

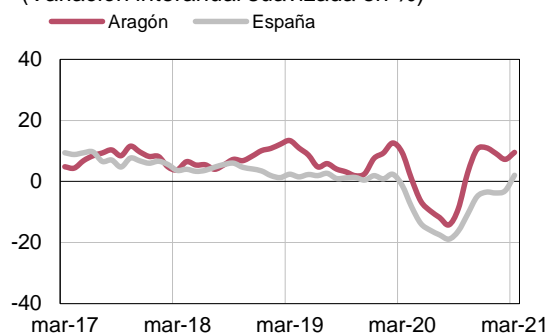
Importaciones e introducciones

(Variación interanual suavizada en %)



Exportaciones y expediciones

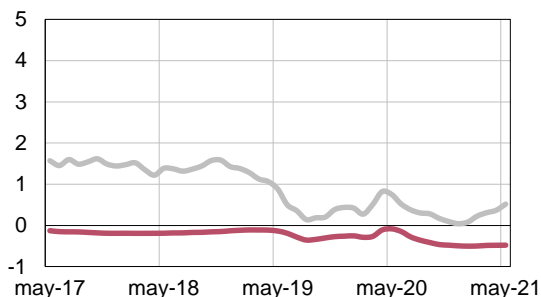
(Variación interanual suavizada en %)



FINANCIEROS Y MONETARIOS

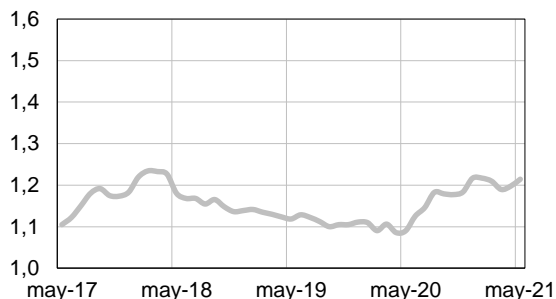
Tipos de interés a corto y a largo

— Euribor a 1 año
— Deuda del Estado a 10 años. Mercado secundario



Tipo de cambio dólar/euro

— Tipo de cambio dólar USA/euro



Más información