

**Síntesis de indicadores económicos**

**4 de noviembre de 2020**

	Aragón		España				Fecha del dato
	Último dato	Variación sobre periodo anterior %	Variación interanual %	Último dato	Variación sobre periodo anterior %	Variación interanual %	
<b>PRODUCCIÓN Y DEMANDA</b>							
PIB a precios de mercado (%)		-16,6	<b>-20,8</b>		-17,8	<b>-21,5</b>	II T 2020
Índice de producción industrial (Base 2015)	82,2	-24,9	<b>1,6</b>	81,0	-24,7	<b>-5,7</b>	ago / 2020
Indicador del clima industrial <sup>(1)</sup>	-17,4	1,4	<b>-14,4</b>	-9,1	0,8	<b>-4,1</b>	sep / 2020
Utilización de la capacidad productiva (%) <sup>(1)</sup>	71,1	-5,6	<b>-9,8</b>	71,9	1,9	<b>-9,0</b>	III T 2020
Visados dirección de obra (viviendas)	97	-37,0	<b>-63,5</b>	8.692	-3,7	<b>-42,8</b>	jul / 2020
✓ Índice de comercio al por menor deflactado	108,1	4,1	<b>2,3</b>	103,0	0,3	<b>-1,6</b>	sep / 2020
Matriculación de vehículos de carga	278	13,5	<b>-12,9</b>	15.927	24,5	<b>12,7</b>	sep / 2020
Matriculación de turismos	2.016	24,2	<b>9,6</b>	79.365	6,1	<b>-12,1</b>	sep / 2020
✓ Pernoctaciones en establecimientos hoteleros	268.122	-37,0	<b>-49,2</b>	8.118.654	-51,7	<b>-78,4</b>	sep / 2020
<b>MERCADO DE TRABAJO</b>							
EPA							
✓ Ocupados (miles)	567,2	0,9	<b>-4,7</b>	19.176,9	3,1	<b>-3,5</b>	III T 2020
✓ Población activa (miles)	643,8	1,0	<b>-2,3</b>	22.899,8	4,2	<b>-0,8</b>	III T 2020
✓ Tasa de Paro <sup>(1)</sup>	11,90	0,1	<b>2,2</b>	16,26	0,9	<b>2,3</b>	III T 2020
✓ Tasa de Actividad 16-64 años <sup>(1)</sup>	76,06	0,7	<b>-2,4</b>	73,95	2,9	<b>-1,1</b>	III T 2020
✓ Hogares con todos activos parados (miles)	27,1	-2,5	<b>46,5</b>	1.172,7	2,1	<b>16,1</b>	III T 2020
✓ Paro registrado	77.866	1,5	<b>19,4</b>	3.826.043	1,3	<b>20,4</b>	oct / 2020
✓ Afiliados a la Seguridad Social	569.681	0,5	<b>-1,6</b>	18.990.364	0,6	<b>-2,3</b>	oct / 2020
<b>PRECIOS Y SALARIOS</b>							
Índice de Precios de Consumo (Base 2016)	103,4	0,1	<b>-0,5</b>	103,7	0,2	<b>-0,4</b>	sep / 2020
Inflación subyacente	103,1	0,0	<b>0,6</b>	103,3	0,1	<b>0,4</b>	sep / 2020
Coste laboral medio por trabajador y mes	2.348,1	-2,0	<b>-10,9</b>	2.442,9	-5,0	<b>-8,3</b>	II T 2020
Valor tasado de la vivienda libre (euros / m <sup>2</sup> )	1.179,0	-2,9	<b>-3,7</b>	1.610,1	-1,8	<b>-1,7</b>	II T 2020
✓ Precio del Petróleo Brent (\$/barril)				39,8	-2,3	<b>-34,0</b>	oct / 2020

**Síntesis de indicadores económicos**

**4 de noviembre de 2020**

	Aragón		España				Fecha del dato
	Último dato	Variación sobre periodo anterior %	Variación interanual %	Último dato	Variación sobre periodo anterior %	Variación interanual %	
<b>COMERCIO DE MERCANCÍAS CON EL EXTRANJERO</b>							
✓ Importaciones e introducciones (miles euros)	782.899	-18,7	<b>-4,3</b>	19.400.046	-18,1	<b>-17,2</b>	ago / 2020
✓ Exportaciones y expediciones (miles euros)	937.490	-30,0	<b>4,4</b>	17.664.244	-24,5	<b>-9,1</b>	ago / 2020
<b>FINANCIEROS Y MONETARIOS</b>							
✓ Tipo interés a corto <sup>(1)</sup> (Euribor a 1 año)				-0,466	-0,05	<b>-0,16</b>	oct / 2020
✓ Tipo interés a largo <sup>(1)</sup> (Deuda del Estado a 10 años)				0,170	-0,11	<b>-0,03</b>	oct / 2020
✓ Tipo cambio dólar USA/Euro <sup>(1)</sup>				1,178	0,00	<b>0,07</b>	oct / 2020

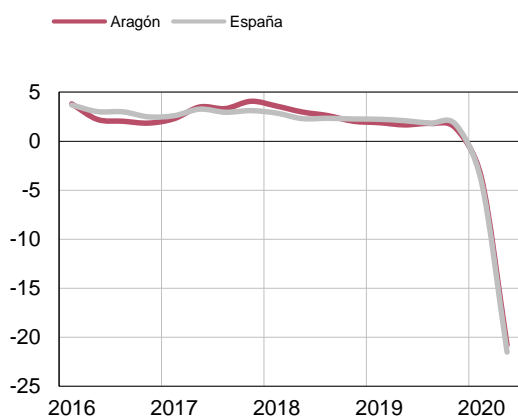
✓ Los datos relativos a estas variables han sido actualizados.

(1) Las variaciones están expresadas en puntos porcentuales.

**PRODUCCIÓN Y DEMANDA**

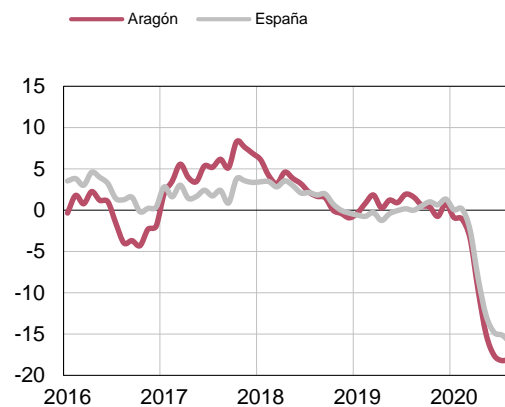
**PIB**

(Variación interanual en %)



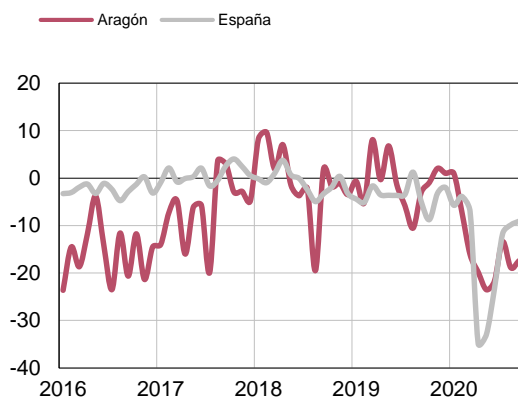
**Producción Industrial**

(Variación interanual suavizada en %)

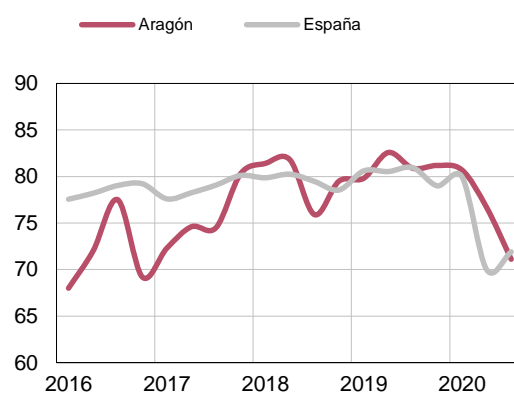


**Clima Industrial**

(saldo)

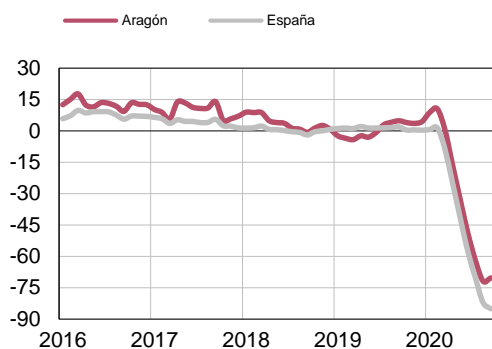


**Grado de utilización de la capacidad productiva (%)**

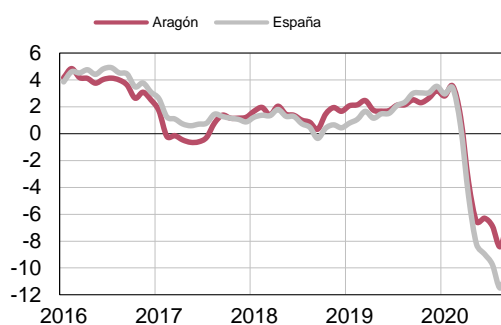


**PRODUCCIÓN Y DEMANDA**

**Pernoctaciones hoteleras**  
(Variación interanual suavizada en %)



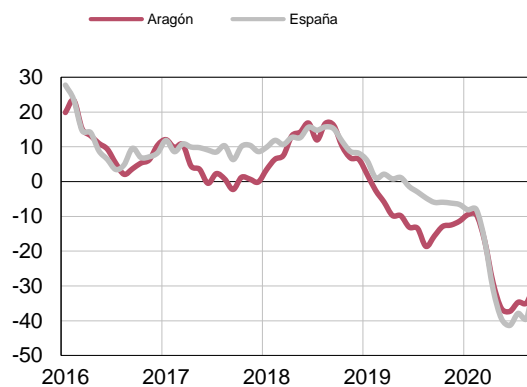
**Índice comercio al por menor general sin estaciones de servicio deflactado**  
(Variación interanual suavizada en %)



**Matriculación de turismos**  
(Variación interanual suavizada en %)

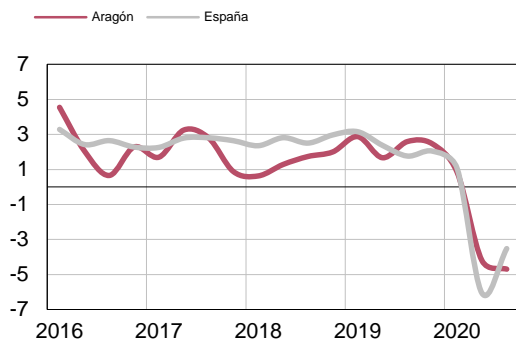


**Matriculación de vehículos de carga**  
(Variación interanual suavizada en %)

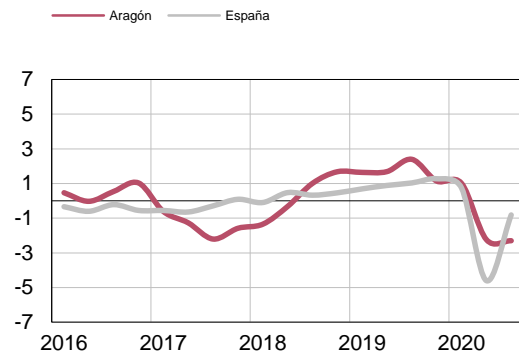


**MERCADO DE TRABAJO**

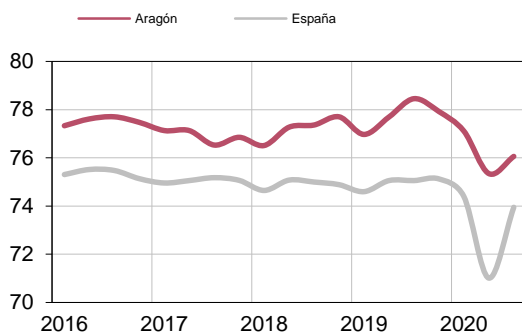
**Ocupados**  
(Variación interanual en %)



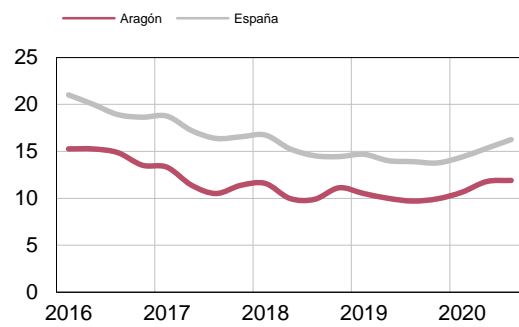
**Activos**  
(Variación interanual en %)



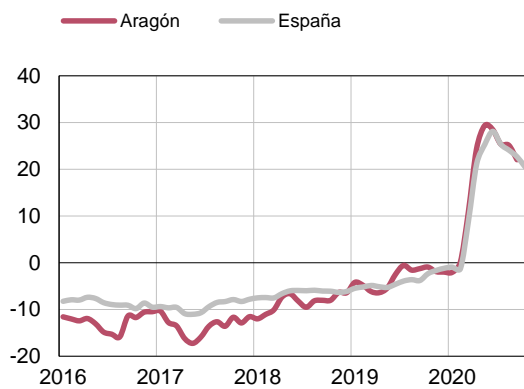
**Tasa de actividad 16-64 años**  
(% de activos/ población 16-64 años)



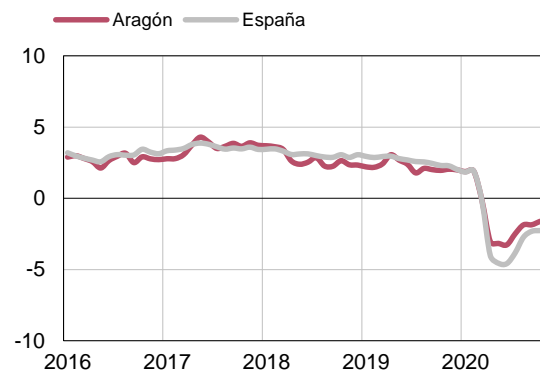
**Tasa de paro**  
(% de la población activa)



**Paro registrado.SPEE**  
(Variación interanual en %)

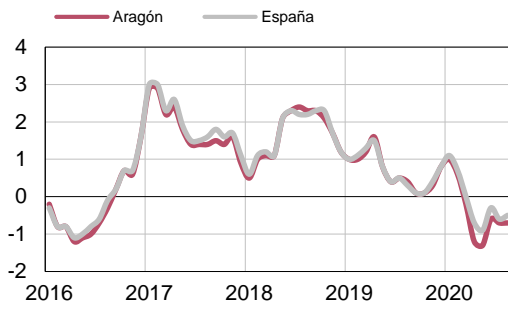


**Afiliados a la Seguridad Social**  
(Variación interanual en %)

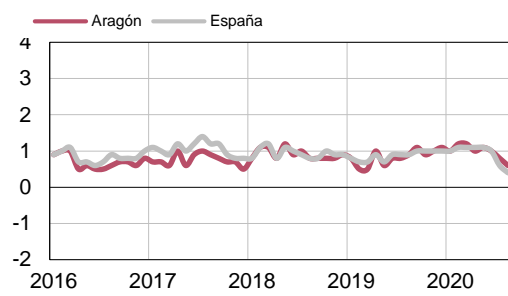


**PRECIOS Y SALARIOS**

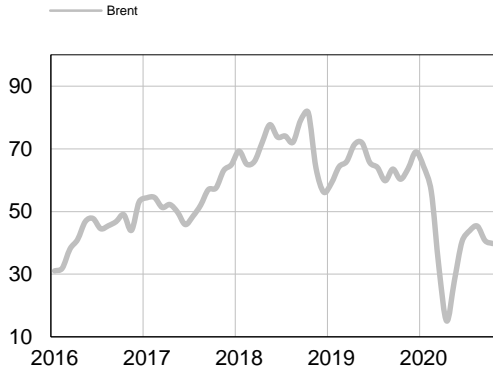
**Índice de Precios de Consumo**  
(Variación interanual en %)



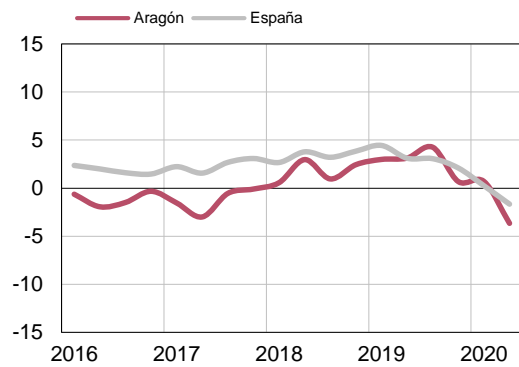
**Inflación subyacente**  
(Variación interanual en %)



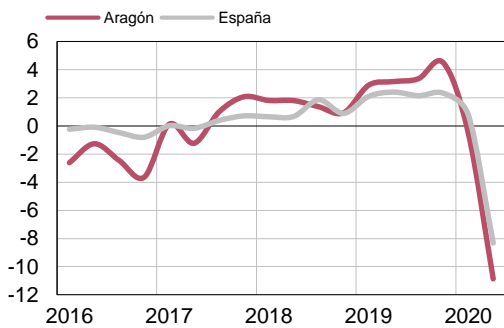
**Precio petróleo Brent**  
(\$/barril)



**Valor tasado de vivienda**  
(Variación interanual en %)



**Coste laboral medio por trabajador y mes**  
(Variación interanual en %)

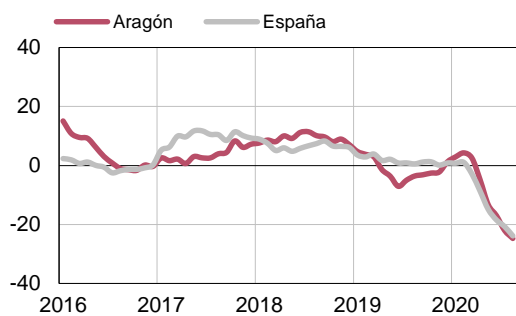


**Síntesis de indicadores económicos**

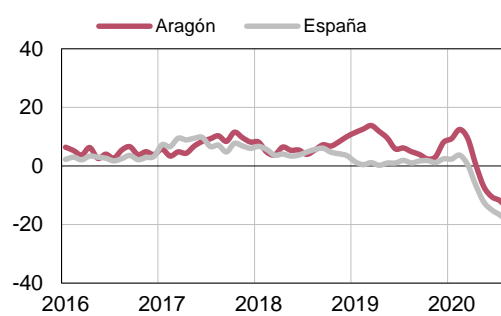
**4 de noviembre de 2020**

**COMERCIO DE MERCANCIAS CON EL EXTRANJERO**

**Importaciones e introducciones**  
(Variación interanual suavizada en %)

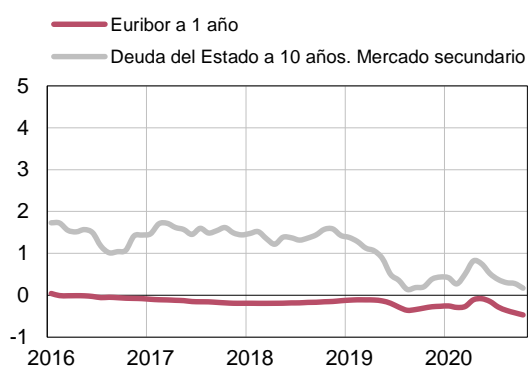


**Exportaciones y expediciones**  
(Variación interanual suavizada en %)

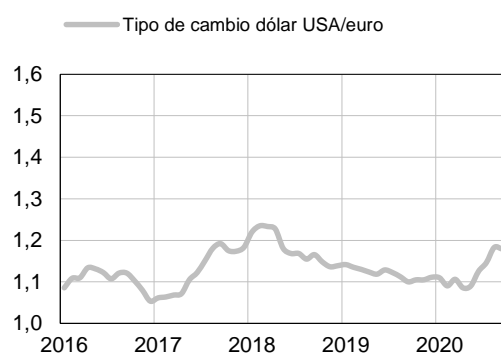


**FINANCIEROS Y MONETARIOS**

**Tipos de interés a corto y a largo**



**Tipo de cambio dólar/euro**



**Más información**

Twitter @IAEST  
Suscripciones públicas del Gobierno de Aragón  
Instituto Aragonés de Estadística / Coyuntura Económica de Aragón